

愛與陪伴

～「逸」同學習趣！



逸仙 201 玉全 老師 114/3/22

恭喜!您的孩子要上小學了

- 幼兒園和小學大不同
- 小一新鮮人的準備
- 親師是夥伴、溝通是加分
- 注音符號學習全攻略



先看看幼兒園和小學的不同

7:50前必須到校

洗手間多是蹲式馬桶

一堂上課時間約40分鐘

要打掃教室

下課時間只有10-20分鐘

每班只有一位導師

午餐飯菜自己打

每天要抄聯絡簿

午休趴睡

每週一天是全天課，
其餘是半天課

有個人課桌椅與置物櫃

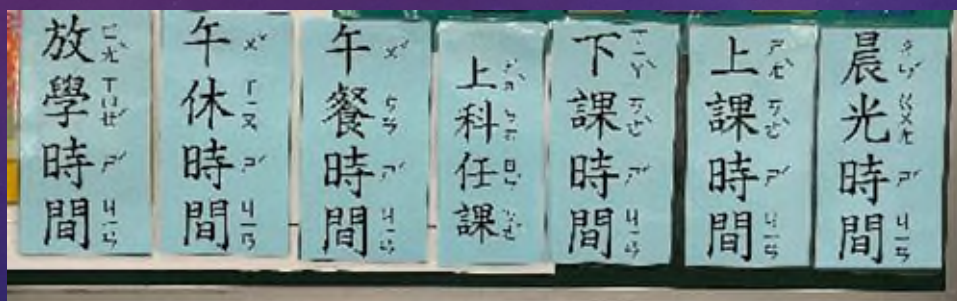
小一新生到底該準備什麼？

- 建立規律作息（早睡早起，在家吃完早餐才上學）
- 生活自理能力（穿脫衣服、整理書包、練習上蹲式廁所）
- 認識新環境（開學前逛逛新校園）
- 一起採買新文具
- （學用品、水壺要記得貼上姓名貼）
- 學會遵守團體規範
- 如何克服焦慮感？



學校作息說明

- 上學時間 **7:50** 以前進到教室
- 週二中午午休時間是12:40-1:20
- 星期一、三、四、五中午12點放學
- 星期二下午4點放學



生活教育(自理能力)~在家裡

- 1. 整理書包：提醒督促孩子帶齊作業、學用品
- 2. 吃完早餐：請讓孩子在家或早餐店吃完早餐再到學校上學，不要把早餐帶到學校吃，以免影響作息。
- 3. 熟記資料：背家中電話和父母的聯絡電話
- 4. 常修剪指甲：以免藏汙納垢容易生病
- 5. 每天洗澡換穿乾淨的衣物：以免影響人際關係

課業方面需要家長配合的

- 1. 聯絡簿：每天檢閱聯絡簿並用原子筆簽名。
- 2. 檢查作業：仔細檢查孩子每項作業，
是否完成或有訂正好再簽名。
- 3. 閱讀習慣：多陪孩子閱讀課外書。
- 4. 愛惜物品：學用品及水壺作上記號
(可用奇異筆) 或貼上姓名貼。
- 5. 督促學習：了解孩子學習狀況，並視情況
加強練習，以增加其熟練度。



準備學用品

- ※文具用品
- HB三角或六角鉛筆、彩虹筆、粉蠟筆、橡皮擦、直尺、護脊書包
- ※美勞工具
- 學校會幫孩子統一購買整理盒放在學校裝置用具。
- ※日常必備物品
- 1. 週二帶便當盒(包括湯匙跟湯碗)
- 2. 水壺(放在學校喝水用)
- 3. 毛巾(手帕)擦汗
- 4. 衛生紙(1包放學校)
- 5. 便利雨衣一件(放書包)



生活教育(團體規範)~在學校

- 下課時間注意遊戲安全
- 服裝：運動服、建議穿襪子和運動鞋，除非下雨或腳受傷。
- 請假：請事假先提前寫在家庭聯絡簿上。

病假可傳訊息給老師，也可請兄姐轉告或打學校電話
(使用酷課APP~請假、繳費都能搞定！)

☆發燒時，請一定要帶孩子去看醫生並且在家多休息，
不用急著上學。

☆24小時均未再發燒才能上學，

腸胃症狀則要緩解後48小時才能上學喔！

午餐和潔牙



置物整理盒



班級圖書



閱讀角



遊戲角



教室布置



樟樹下



逸園



遊樂場、操場



綜合球場



各項學習活動



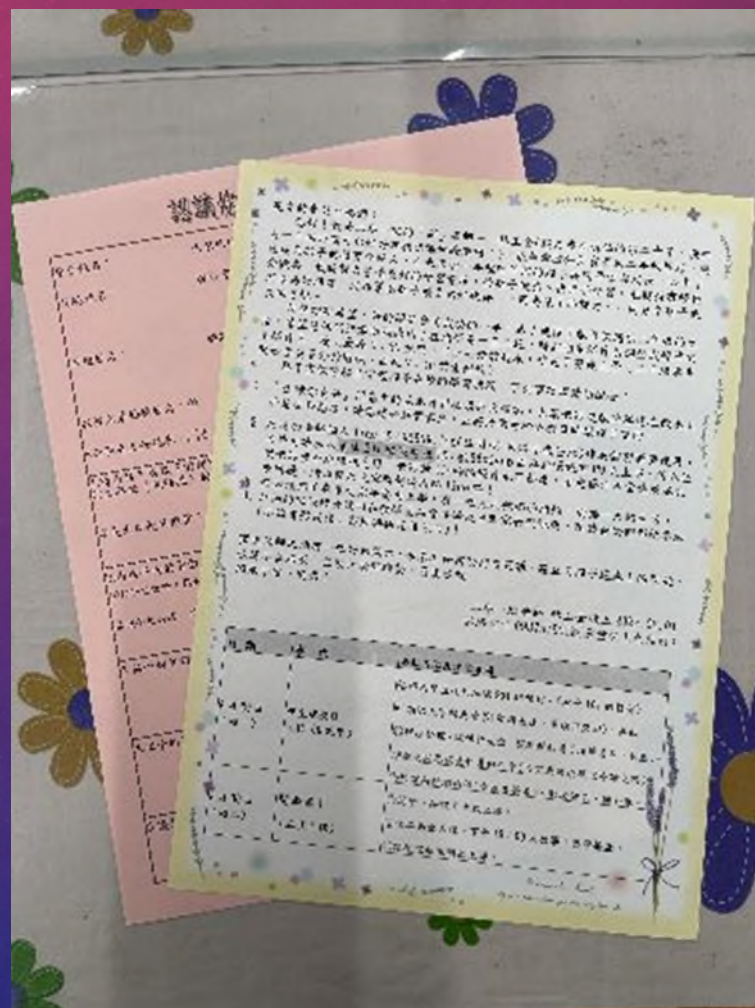
親師合作 才能贏在起跑點

- 父母是孩子在家老師
而老師是孩子在校的父母



與老師建立良好的溝通

- 老師給新生家長的一封信
- 新生座談會
- 學校日、班親會
- 聯絡簿、電話、LINE通訊



學校日~班親會



老師是正向的合作夥伴

- 當老師跟我說孩子上課表現不佳時
- 不在孩子面前批評老師、
- 避免討論負面訊息
- 老師會不會偏心？
- 善用聯絡簿(回饋、鼓勵……)
- 孩子回家說他被欺負時……
- 不管哪個年紀的孩子，都需要朋友

不悅心親職教育專欄

孩子回家跟你說他被欺負，該怎麼辦？



“ 團體生活一定會遇到各種衝突，身為家長，最揪心的除了受傷，就是擔憂孩子遇到了校園霸凌，如果孩子回家說被欺負，我們該怎麼辦呢？五大步驟告訴你： ”

1 先感謝孩子願意跟你說

孩子願意跟我們求助，無非是信任、敞開心，這是我們最希望看到的。第一件是絕對要先「鼓勵」和「感謝」，這是孩子覺得你很重要的「價值」基礎，因為你愛護著孩子願意跟你說，孩子才會對你有所安全感，我們才能協助孩子的困難處。未來無論遇到什麼狀況，孩子才會主動告知我們！

2 多傾聽少做對與錯判斷

在國小階段遇到的大大小小的衝突，八成都是事件型而非「人格技巧」，所以孩子遇到困難時先與人溝通，多傾聽了怎麼處理？怎麼回應？甚至過程中可以有多問「你有什麼心情？為什麼會有這種感覺？」不要那麼快進入對錯性，性道德感，誰人品差，不要輕易下定論的論調，很有可能演變成失去一次學習人際技巧的機會。

3 詢問孩子的需求和需要

跟孩子分享完事件、感受，我們也給予鼓勵和感謝後，可以問孩子一句：「你希望爸爸媽媽能幫你做什麼呢？」這句話的目的是在鼓勵孩子說出他的「目的」，有時孩子自己其實會不知道，如果我們介入得太急，可能會使得孩子之後不找我們，如果孩子說不出來，可以給予一些建議，例如：需要媽媽陪他，需要爸爸的陪伴，需要請老師幫忙，需要他去做學校裡的事，需要幫助他等等……

4 持續關注孩子身心狀態

幫孩子最快獲得爸爸媽媽面、瞭解心結，還是自己最解決，我們還是持續關注孩子的身心狀況，如果在作業、飲食、行為、情緒反應等面向有異樣，我們就該：我們可能就需要進一步介入處理！有些孩子特別堅強，就需要從生活細節上觀察，會不會原本喜歡做的事情變得失去興趣了？會不會常問同學被霸凌？請各位家長我們盡力關注孩子們的狀況！

5 與老師保持正向的合作

面對人際衝突處理最重要的是「勇敢合作」，斷絕復仇時，主要的重點在於「傳達孩子回家分享」，而我們也鼓勵心願結志願協助的，包括「交換情報」等讓我們更能掌握孩子們的狀態。當然，不是每個衝突與老師關係直接發生，所以給予老師一點信任和支持，如果問題經多次仍沒有改善，可以再往上找到其他老師協助處理。例如：你被霸凌或與同學關係緊張中的狀態！有可能會遇到更複雜，正向合作才能將問題轉化為孩子「完整的經驗」。

「如果你願意和我說你發生的事情！」「發生的過程你有什麼感受？為什麼？」

「你希望爸爸媽媽能為你做什麼呢？」

鼓勵三句話鼓勵孩子！每一部分都找出來呢？

花時間給孩子解釋人際！用溫暖接住孩子的需要，

再嘗試引導孩子交朋友，友愛世代從家庭教育開始！



不悅心家庭教育製作

學注音符號 沒有「輸在起跑點」這回事！

- 不用太過擔心，先學過和沒學過，
- 在入學10週後並沒有什麼差別。
- ☆☆☆叮嚀孩子要張開嘴巴大聲☆☆☆
- 跟著老師唸讀就對了

☺別擔心！

課文拼讀



Illustration of a classroom scene. A teacher deer is standing at the front, pointing at a green chalkboard. Two students, a rabbit and a squirrel, are sitting at their desks, looking towards the teacher. The rabbit is wearing a pink shirt and a pink bow, and the squirrel is wearing blue overalls. There are bookshelves in the background.

Vertical text on the right side of the illustration:

一
又
カ
又
カ
又
カ
又

Horizontal text at the bottom of the illustration:

又 又 Y 又 又 カ

Small circular icons with numbers 1 and 2 are placed above the characters to indicate stroke order.

從句子找語詞

一、認識語句
◎認讀課文重點語句

カヰ カヰ カヰ
尸 尸 尸
カヰ カヰ カヰ

カヰ カヰ カヰ
尸 尸 尸
カヰ カヰ カヰ

二、分析語詞
◎比對詞與句

カヰ カヰ カヰ
尸 尸 尸
カヰ カヰ カヰ

カヰ カヰ カヰ
尸 尸 尸
カヰ カヰ カヰ

カヰ カヰ カヰ
尸 尸 尸
カヰ カヰ カヰ

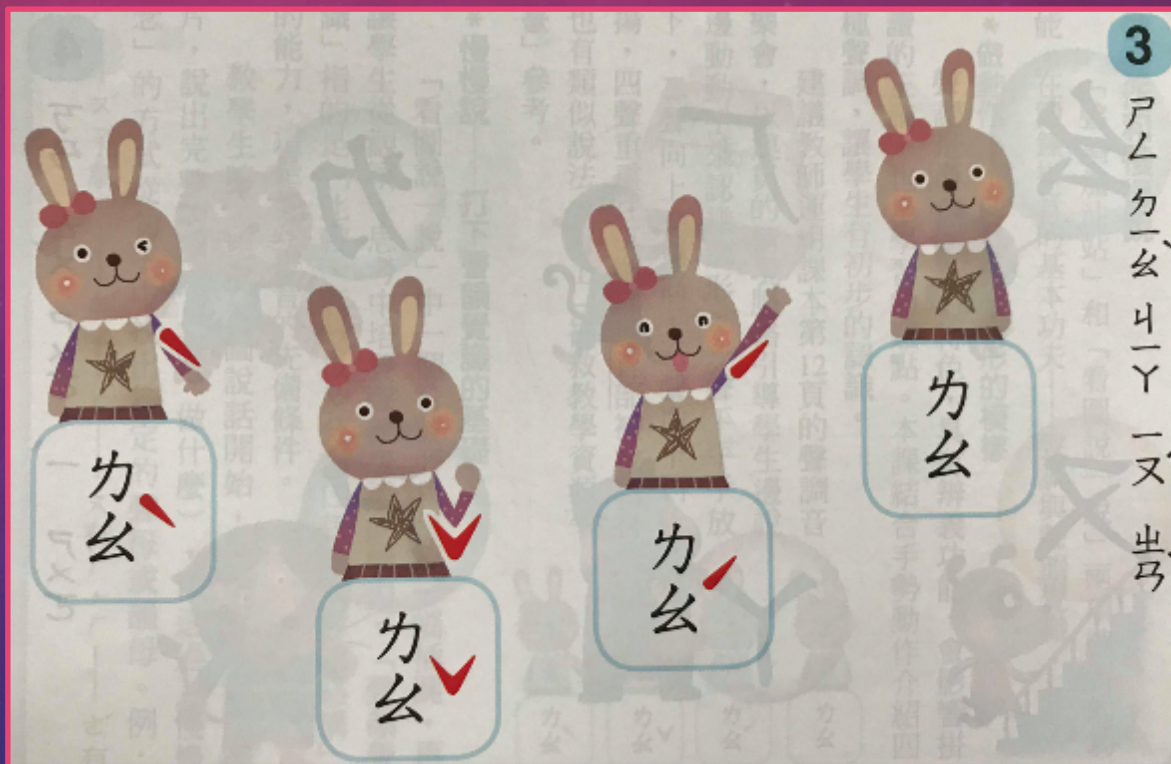
カヰ カヰ カヰ
尸 尸 尸
カヰ カヰ カヰ

從語詞分析單字與符號



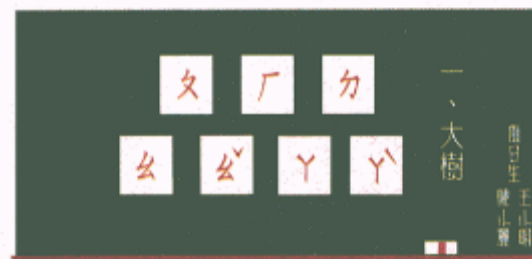
聲調符號~利用手勢加強記憶~

- 一聲：手平舉
- 二聲：手斜舉
- 三聲：手勾起
- 四聲：手放下
- 輕聲：
手握拳放頭上



在學校~ 我們每天會這樣練習

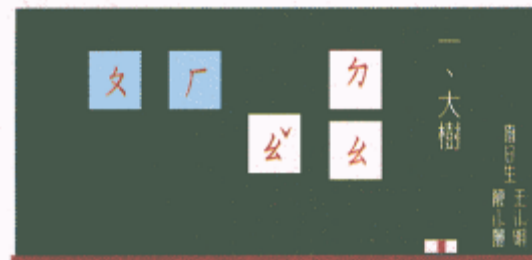
- 下列方法輪流練習
- 1. 正拼：認讀訓練
 - (1)換聲符法
 - (2)換韻符法
- 2. 反拼：聽力訓練
 - 把聽到的音找出來



▲圖四：聲調比對

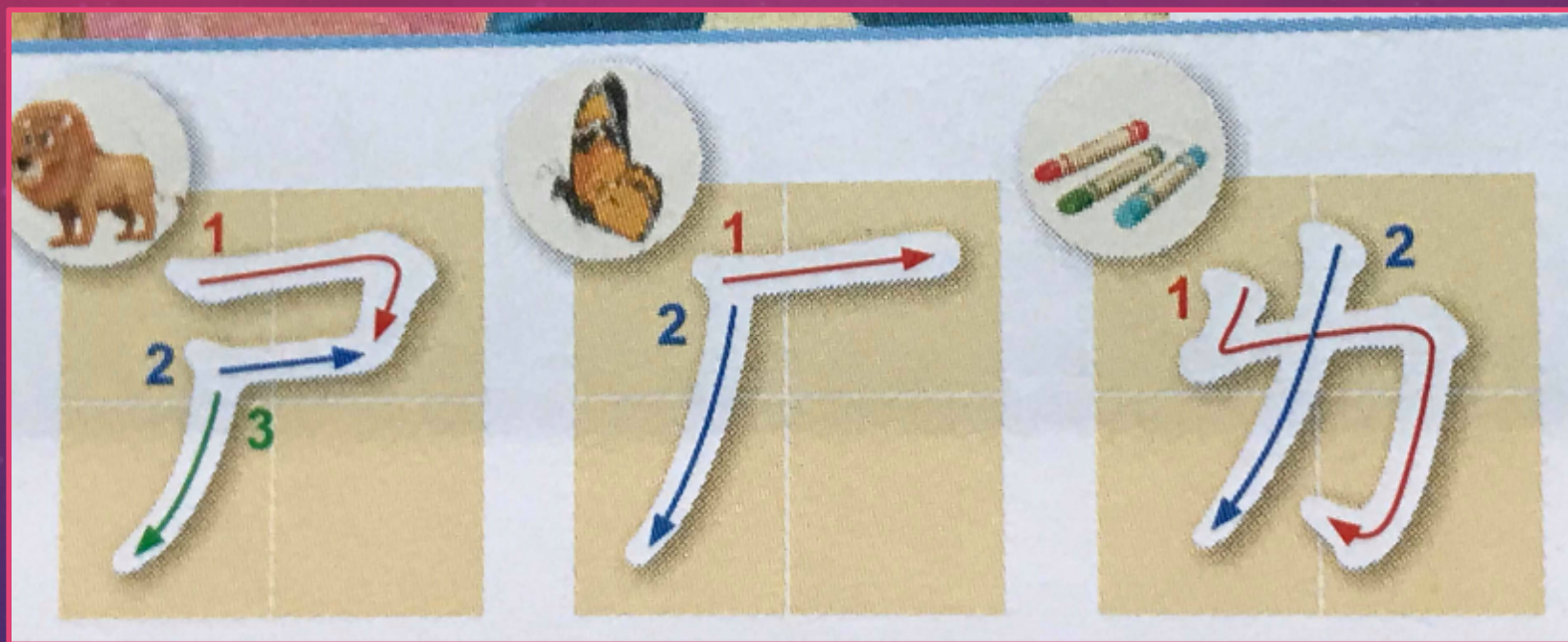


▲圖五：拼音練習——換聲符法



▲圖六：拼音練習——換韻符法


基本筆畫



善用注音符號卡

- 家長每天抽5-10分鐘陪孩子將已學過的
- 符號用注音符號卡做符號認讀與拼音練
- 習，每天複習累積孩子會有顯著的進步

課本後面有附件可使用



教育無他 唯 愛與榜樣 ~福祿貝爾

願我們的孩子
都能在我們的愛與陪伴下
健康、快樂的長成自己的樣子！



感謝聆聽 敬請指教！



參考資料

- 親子天下雜誌
 - 小一新鮮人開學指南2022/07/28
 - 小一新生不慌亂的七個準備(邱紹雯整理)
 - 媽媽寶寶網站：準備上小學前，先了解小一新鮮人的在校生活2021/08/29
 - 培果教育網站
 - 108迎新班親會PPT分享版
 - 翰林版教師手冊
 - 帶老師神仙教學網
 - Google圖庫
-
- 如有遺漏敬請告知，必定再補上